

INSTITUTO MUNICIPAL DE PLANEACIÓN


FLUJO DE FONDOS  
Del 1 de Enero al 30 de Septiembre de 2024  
(Cifras en pesos)

R/C	Rubro/Capitulo	Estimado/ Aprobado	Ampliaciones/ Reducciones	Modificado	Devengado	Recaudado/ Pagado	CxC/ CxP
	<b>RUBROS DE INGRESO</b>	<b>33,268,435.00</b>	<b>158,477.18</b>	<b>33,426,912.18</b>	<b>27,135,293.67</b>	<b>27,135,293.67</b>	<b>0.00</b>
1	IMPUESTOS	0.00	0.00	0.00	0.00	0.00	0.00
2	CUOTAS Y APORTACIONES DE SEGURIDAD SOCIAL	0.00	0.00	0.00	0.00	0.00	0.00
3	CONTRIBUCIONES DE MEJORAS	0.00	0.00	0.00	0.00	0.00	0.00
4	DERECHOS	0.00	0.00	0.00	0.00	0.00	0.00
5	PRODUCTOS	0.00	7,669.67	7,669.67	7,669.67	7,669.67	0.00
6	APROVECHAMIENTOS	0.00	0.00	0.00	0.00	0.00	0.00
7	INGRESOS POR VENTAS DE BIENES, PRESTACIÓN DE SERVICIOS Y OTROS INGRESOS	0.00	0.00	0.00	0.00	0.00	0.00
8	PARTICIPACIONES, APORTACIONES, CONVENIOS, INCENTIVOS DERIV. DE LA COLAB. FISCAL Y FONDOS DIST. DE APORT	0.00	0.00	0.00	0.00	0.00	0.00
9	TRANSFERENCIAS, ASIGNACIONES, SUBSIDIOS Y SUBVENCIONES, Y PENSIONES Y JUBILACIONES	33,268,435.00	0.00	33,268,435.00	27,127,624.00	27,127,624.00	0.00
0	INGRESOS DERIVADOS DE FINANCIAMIENTOS	0.00	150,807.51	150,807.51	0.00	0.00	0.00
	<b>CAPÍTULOS DE GASTO</b>	<b>33,268,435.00</b>	<b>159,477.18</b>	<b>33,427,912.18</b>	<b>25,402,220.58</b>	<b>25,244,951.09</b>	<b>157,269.49</b>
1	SERVICIOS PERSONALES	20,752,606.00	0.00	20,752,606.00	14,263,751.81	14,168,764.32	94,987.49
2	MATERIALES Y SUMINISTROS	392,441.00	-14,472.00	377,969.00	278,171.03	278,171.03	0.00
3	SERVICIOS GENERALES	12,123,388.00	129,266.87	12,252,654.87	10,815,615.43	10,753,333.43	62,282.00
4	TRANSFERENCIAS, ASIGNACIONES, SUBSIDIOS Y OTRAS AYUDAS	0.00	0.00	0.00	0.00	0.00	0.00
5	BIENES MUEBLES, INMUEBLES E INTANGIBLES	0.00	44,682.31	44,682.31	44,682.31	44,682.31	0.00
6	INVERSIÓN PÚBLICA	0.00	0.00	0.00	0.00	0.00	0.00
7	INVERSIONES FINANCIERAS Y OTRAS PROVISIONES	0.00	0.00	0.00	0.00	0.00	0.00
8	PARTICIPACIONES Y APORTACIONES	0.00	0.00	0.00	0.00	0.00	0.00
9	DEUDA PÚBLICA	0.00	0.00	0.00	0.00	0.00	0.00
	<b>SUPERÁVIT/DÉFICIT</b>	<b>0.00</b>	<b>-1,000.00</b>	<b>-1,000.00</b>	<b>1,733,073.09</b>	<b>1,890,342.58</b>	<b>157,269.49</b>

FLUJO DE FONDOS  
Del 1 de Enero al 30 de Septiembre de 2024  
(Cifras en pesos)

CFE	Ingresos por Fuente de Financiamiento	Estimado	Ampliaciones/ Reducciones	Modificado	Devengado	Recaudado	CxC
	NO ETIQUETADO	33,268,435.00	158,477.18	33,426,912.18	27,135,293.67	27,135,293.67	0.00
1	RECURSOS FISCALES	33,268,435.00	158,477.18	33,426,912.18	27,135,293.67	27,135,293.67	0.00
2	FINANCIAMIENTOS INTERNOS	0.00	0.00	0.00	0.00	0.00	0.00
3	FINANCIAMIENTOS EXTERNOS	0.00	0.00	0.00	0.00	0.00	0.00
4	INGRESOS PROPIOS	0.00	0.00	0.00	0.00	0.00	0.00
5	RECURSOS FEDERALES	0.00	0.00	0.00	0.00	0.00	0.00
6	RECURSOS ESTATALES	0.00	0.00	0.00	0.00	0.00	0.00
7	OTROS RECURSOS	0.00	0.00	0.00	0.00	0.00	0.00
	ETIQUETADO	0.00	0.00	0.00	0.00	0.00	0.00
5	RECURSOS FEDERALES	0.00	0.00	0.00	0.00	0.00	0.00
6	RECURSOS ESTATALES	0.00	0.00	0.00	0.00	0.00	0.00
7	OTROS RECURSOS	0.00	0.00	0.00	0.00	0.00	0.00
	TOTAL INGRESOS	33,268,435.00	158,477.18	33,426,912.18	27,135,293.67	27,135,293.67	0.00

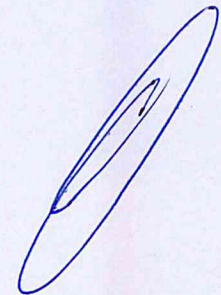
CFE	Egresos por Fuente de Financiamiento	Aprobado	Ampliaciones/ Reducciones	Modificado	Devengado	Pagado	CxP
	NO ETIQUETADO	33,268,435.00	159,477.18	33,427,912.18	25,402,220.58	25,244,951.09	157,269.49
1	RECURSOS FISCALES	33,268,435.00	159,477.18	33,427,912.18	25,402,220.58	25,244,951.09	157,269.49
2	FINANCIAMIENTOS INTERNOS	0.00	0.00	0.00	0.00	0.00	0.00
3	FINANCIAMIENTOS EXTERNOS	0.00	0.00	0.00	0.00	0.00	0.00
4	INGRESOS PROPIOS	0.00	0.00	0.00	0.00	0.00	0.00
5	RECURSOS FEDERALES	0.00	0.00	0.00	0.00	0.00	0.00
6	RECURSOS ESTATALES	0.00	0.00	0.00	0.00	0.00	0.00
7	OTROS RECURSOS	0.00	0.00	0.00	0.00	0.00	0.00
	ETIQUETADO	0.00	0.00	0.00	0.00	0.00	0.00
5	RECURSOS FEDERALES	0.00	0.00	0.00	0.00	0.00	0.00
6	RECURSOS ESTATALES	0.00	0.00	0.00	0.00	0.00	0.00
7	OTROS RECURSOS	0.00	0.00	0.00	0.00	0.00	0.00
	TOTAL EGRESOS	33,268,435.00	159,477.18	33,427,912.18	25,402,220.58	25,244,951.09	157,269.49



FLUJO DE FONDOS  
 Del 1 de Enero al 30 de Septiembre de 2024  
 (Cifras en pesos)

CFF Ingresos menos Egresos por Fuente de Financiamiento	Estimado/ Aprobado	Ampliaciones/ Reducciones	Modificado	Devengado	Recaudado/ Pagado	CxC/ CxP
NO ETIQUETADO	0.00	-1,000.00	-1,000.00	1,733,073.09	1,890,342.58	-157,269.49
1 RECURSOS FISCALES	0.00	-1,000.00	-1,000.00	1,733,073.09	1,890,342.58	-157,269.49
2 FINANCIAMIENTOS INTERNOS	0.00	0.00	0.00	0.00	0.00	0.00
3 FINANCIAMIENTOS EXTERNOS	0.00	0.00	0.00	0.00	0.00	0.00
4 INGRESOS PROPIOS	0.00	0.00	0.00	0.00	0.00	0.00
5 RECURSOS FEDERALES	0.00	0.00	0.00	0.00	0.00	0.00
6 RECURSOS ESTATALES	0.00	0.00	0.00	0.00	0.00	0.00
7 OTROS RECURSOS	0.00	0.00	0.00	0.00	0.00	0.00
ETIQUETADO	0.00	0.00	0.00	0.00	0.00	0.00
5 RECURSOS FEDERALES	0.00	0.00	0.00	0.00	0.00	0.00
6 RECURSOS ESTATALES	0.00	0.00	0.00	0.00	0.00	0.00
7 OTROS RECURSOS	0.00	0.00	0.00	0.00	0.00	0.00
SUPERÁVIT/DÉFICIT	0.00	-1,000.00	-1,000.00	1,733,073.09	1,890,342.58	-157,269.49





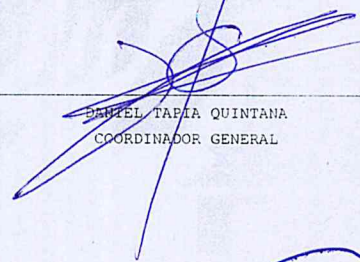
INSTITUTO MUNICIPAL DE PLANEACIÓN

FLUJO DE FONDOS  
Del 1 de Enero al 30 de Septiembre de 2024  
(Cifras en pesos)


R/C	Rubro/Capitulo	-----DEVENGADO POR FUENTE DE FINANCIAMIENTO-----											Etiquetado	Total
		11	12	13	14	15	16	17	No etiquetado	25	26	27		
	RUBROS DE INGRESO	27,135,293.67	0.00	0.00	0.00	0.00	0.00	0.00	27,135,293.67	0.00	0.00	0.00	0.00	27,135,293.67
1	IMPUESTOS	0.00	0.00	0.00	0.00	0.00	0.00	0.00	0.00	0.00	0.00	0.00	0.00	0.00
2	CUOTAS Y APORTACIONES DE SEGURIDAD SOCIAL	0.00	0.00	0.00	0.00	0.00	0.00	0.00	0.00	0.00	0.00	0.00	0.00	0.00
3	CONTRIBUCIONES DE MEJORAS	0.00	0.00	0.00	0.00	0.00	0.00	0.00	0.00	0.00	0.00	0.00	0.00	0.00
4	DERECHOS	0.00	0.00	0.00	0.00	0.00	0.00	0.00	0.00	0.00	0.00	0.00	0.00	0.00
5	PRODUCTOS	7,669.67	0.00	0.00	0.00	0.00	0.00	0.00	7,669.67	0.00	0.00	0.00	0.00	7,669.67
6	APROVECHAMIENTOS	0.00	0.00	0.00	0.00	0.00	0.00	0.00	0.00	0.00	0.00	0.00	0.00	0.00
7	INGRESOS POR VENTAS DE BIENES, PRESTACION DE SERVICIOS Y OTROS INGRESOS	0.00	0.00	0.00	0.00	0.00	0.00	0.00	0.00	0.00	0.00	0.00	0.00	0.00
8	PARTICIPACIONES, APORTACIONES, CONVENIOS, INCENTIVOS DERIV. DE LA COLAB. FISCAL Y FONDOS DIST. DE APORT	0.00	0.00	0.00	0.00	0.00	0.00	0.00	0.00	0.00	0.00	0.00	0.00	0.00
9	TRANSFERENCIAS, ASIGNACIONES, SUBSIDIOS Y SUBVENCIONES, Y PENSIONES Y JUBILACIONES	27,127,624.00	0.00	0.00	0.00	0.00	0.00	0.00	27,127,624.00	0.00	0.00	0.00	0.00	27,127,624.00
0	INGRESOS DERIVADOS DE FINANCIAMIENTOS	0.00	0.00	0.00	0.00	0.00	0.00	0.00	0.00	0.00	0.00	0.00	0.00	0.00
	CAPITULOS DE GASTO	25,402,220.58	0.00	0.00	0.00	0.00	0.00	0.00	25,402,220.58	0.00	0.00	0.00	0.00	25,402,220.58
1	SERVICIOS PERSONALES	14,263,751.81	0.00	0.00	0.00	0.00	0.00	0.00	14,263,751.81	0.00	0.00	0.00	0.00	14,263,751.81
2	MATERIALES Y SUMINISTROS	278,171.03	0.00	0.00	0.00	0.00	0.00	0.00	278,171.03	0.00	0.00	0.00	0.00	278,171.03
3	SERVICIOS GENERALES	10,815,615.43	0.00	0.00	0.00	0.00	0.00	0.00	10,815,615.43	0.00	0.00	0.00	0.00	10,815,615.43
4	TRANSFERENCIAS, ASIGNACIONES, SUBSIDIOS Y OTRAS AYUDAS	0.00	0.00	0.00	0.00	0.00	0.00	0.00	0.00	0.00	0.00	0.00	0.00	0.00
5	BIENES MUEBLES, INMUEBLES E INTANGIBLES	44,682.31	0.00	0.00	0.00	0.00	0.00	0.00	44,682.31	0.00	0.00	0.00	0.00	44,682.31
6	INVERSION PUBLICA	0.00	0.00	0.00	0.00	0.00	0.00	0.00	0.00	0.00	0.00	0.00	0.00	0.00
7	INVERSIONES FINANCIERAS Y OTRAS PROVISIONES	0.00	0.00	0.00	0.00	0.00	0.00	0.00	0.00	0.00	0.00	0.00	0.00	0.00
8	PARTICIPACIONES Y APORTACIONES	0.00	0.00	0.00	0.00	0.00	0.00	0.00	0.00	0.00	0.00	0.00	0.00	0.00
9	DEUDA PÚBLICA	0.00	0.00	0.00	0.00	0.00	0.00	0.00	0.00	0.00	0.00	0.00	0.00	0.00
	SUPERÁVIT/DÉFICIT	1,733,073.09	0.00	0.00	0.00	0.00	0.00	0.00	1,733,073.09	0.00	0.00	0.00	0.00	1,733,073.09

FLUJO DE FONDOS  
Del 1 de Enero al 30 de Septiembre de 2024  
(Cifras en pesos)


Bajo protesta de decir verdad declaramos que los Estados financieros y sus notas,  
son razonablemente correctos y son responsabilidad del emisor.



DANIEL TAPIA QUINTANA  
COORDINADOR GENERAL



YESMI MARLENI ALVARADO CAMACHO  
COORDINADORA ADMINISTRATIVA



JOSE ESTEBAN JORGE XADAS CONTERAS  
ANALISTA CONSULTIVO A