




**Puebla**  
 Contigo y con justicia


**IMPLAN**  
 Instituto Municipal de Planeación


Instituto Municipal de Planeación  
 Estado Analítico del Activo  
 del 1 de Enero al 30 de Noviembre de 2021

	Saldo Inicial 1	Cargos del Periodo 2	Abonos del Periodo 3	Saldo Final 4 (1+2-3)	Variación del Periodo (4-1)
<b>ACTIVO</b>	2,115,885.75	27,820,219.99	27,251,309.49	2,684,796.25	568,910.50
<i>Activo Circulante</i>	1,593,222.49	27,820,219.99	27,251,309.49	2,162,132.99	568,910.50
Efectivo y Equivalentes	1,593,222.49	27,820,219.99	27,251,309.49	2,162,132.99	568,910.50
Derechos a Recibir Efectivo o Equivalentes	0.00	0.00	0.00	0.00	0.00
Derechos a Recibir Bienes o Servicios	0.00	0.00	0.00	0.00	0.00
Inventarios	0.00	0.00	0.00	0.00	0.00
Almacenes	0.00	0.00	0.00	0.00	0.00
Estimación por Pérdida o Deterioro de Activos Circulantes	0.00	0.00	0.00	0.00	0.00
Otros Activos Circulantes	0.00	0.00	0.00	0.00	0.00
<i>Activo No Circulante</i>	522,663.26	0.00	0.00	522,663.26	0.00
Inversiones Financieras a Largo Plazo	0.00	0.00	0.00	0.00	0.00
Derechos a Recibir Efectivo o Equivalentes a Largo Plazo	0.00	0.00	0.00	0.00	0.00
Bienes Inmuebles, Infraestructura y Construcciones en Proceso	0.00	0.00	0.00	0.00	0.00
Bienes Muebles	3,830,245.35	0.00	0.00	3,830,245.35	0.00
Activos Intangibles	1,841,927.68	0.00	0.00	1,841,927.68	0.00
Depreciación, Deterioro y Amortización Acumulada de Bienes	-5,149,509.77	0.00	0.00	-5,149,509.77	0.00
Activos Diferidos	0.00	0.00	0.00	0.00	0.00
Estimación por Pérdida o Deterioro de Activos no Circulantes	0.00	0.00	0.00	0.00	0.00
Otros Activos no Circulantes	0.00	0.00	0.00	0.00	0.00

Bajo protesta de decir verdad declaramos que los estados financieros y sus notas, son razonablemente correctos y son responsabilidad del emisor

  
 Daniel Tapia Quintana  
 Coordinador General

  
 Eduardo Fernández Fernández  
 Coordinador Administrativo

  
 José Esteban Jorge Vadas Contreras  
 Analista Consultivo A