




Puebla
GOBIERNO DEL ESTADO


IMPLAN
INSTITUTO MUNICIPAL DE PLANEACIÓN


INSTITUTO MUNICIPAL DE PLANEACIÓN
Estado de Situación Financiera
del 1 de Enero al 31 de Enero de 2022

Activo	2022	2021	PASIVO	2022	2021
Activo Circulante			Pasivo Circulante		
Efectivo y Equivalentes	701,610.32	905,403.50	Cuentas por Pagar a Corto Plazo	379,906.81	888,462.79
Derechos a Recibir Efectivo o Equivalentes	0.00	0.00	Documentos por Pagar a Corto Plazo	0.00	0.00
Derechos a Recibir Bienes o Servicios	0.00	0.00	Porción a Corto Plazo de la Deuda Pública a Largo Plazo	0.00	0.00
Inventarios	0.00	0.00	Títulos y Valores a Corto Plazo	0.00	0.00
Almacenes	0.00	0.00	Pasivos Diferidos a Corto Plazo	0.00	0.00
Estimación por Pérdida o Deterioro de Activos Circulantes	0.00	0.00	Fondos y Bienes de Terceros en Garantía y/o Administración a Corto Plazo	0.00	0.00
Otros Activos Circulantes	0.00	0.00	Provisiones a Corto Plazo	0.00	0.00
Total de Activos Circulantes	701,610.32	905,403.50	Otros Pasivos a Corto Plazo	0.00	0.00
Activo No Circulante			Total de Pasivos Circulantes	379,906.81	888,462.79
Inversiones Financieras a Largo Plazo	0.00	0.00	Pasivo No Circulante		
Derechos a Recibir Efectivo o Equivalentes a Largo Plazo	0.00	0.00	Cuentas por Pagar a Largo Plazo	0.00	0.00
Bienes Inmuebles, Infraestructura y Construcciones en Proceso	0.00	0.00	Documentos por Pagar a Largo Plazo	0.00	0.00
Bienes Muebles	3,830,245.35	3,830,245.35	Deuda Pública a Largo Plazo	0.00	0.00
Activos Intangibles	1,841,927.68	1,841,927.68	Pasivos Diferidos a Largo Plazo	0.00	0.00
Depreciación, Deterioro y Amortización Acumulada de Bienes	-5,423,665.28	-5,415,328.22	Fondos y Bienes de Terceros en Garantía y/o en Administración a Largo Plazo	0.00	0.00
Activos Diferidos	0.00	0.00	Provisiones a Largo Plazo	0.00	0.00
Estimación por Pérdida o Deterioro de Activos no Circulantes	0.00	0.00	Total de Pasivos No Circulantes	0.00	0.00
Otros Activos no Circulantes	0.00	0.00	Total del Pasivo	379,906.81	888,462.79
Total de Activos No Circulantes	248,507.75	256,844.81	HACIENDA PÚBLICA/PATRIMONIO		
Total del Activo	950,118.07	1,162,248.31	Hacienda Pública/Patrimonio Contribuido	3,846,522.10	3,846,522.10
			Aportaciones	0.00	0.00
			Donaciones de Capital	0.00	0.00
			Actualización de la Hacienda Pública/Patrimonio	3,846,522.10	3,846,522.10
			Hacienda Pública/Patrimonio Generado	-3,276,310.84	-3,572,736.58
			Resultados del Ejercicio (Ahorro/ Desahorro)	296,425.74	-767,825.87
			Resultados de Ejercicios Anteriores	-3,572,736.58	-2,804,910.71
			Revalúos	0.00	0.00
			Reservas	0.00	0.00
			Rectificaciones de Resultados de Ejercicios Anteriores	0.00	0.00
			Exceso o Insuficiencia en la Actualización de la Hacienda Pública/Patrimonio	0.00	0.00
			Resultado por Posición Monetaria	0.00	0.00
			Resultado por Tenencia de Activos no Monetarios	0.00	0.00
			Total Hacienda Pública/Patrimonio	570,211.26	273,785.52
			Total del Pasivo y Hacienda Pública/Patrimonio	950,118.07	1,162,248.31

Bajo protesta de decir verdad declaramos que los estados financieros y sus notas, son razonablemente correctos y son responsabilidad del emisor


Daniel Tapia Quintana
Coordinador General


Eduardo Fernández Fernández
Coordinador Administrativo


José Esteban Jorge Vadas Contreras
Analista Consultivo A