






INSTITUTO MUNICIPAL DE PLANEACIÓN  
Estado de Situación Financiera  
del 1 de Enero al 31 de Diciembre de 2021

| Activo  | 2021                | 2020                | PASIVO  | 2021                 | 2020                 |
|---|---------------------|---------------------|---|----------------------|----------------------|
| <b>Activo Circulante</b>                                      |                     |                     | <b>Pasivo Circulante</b>  |                      |                      |
| Efectivo y Equivalentes                                       | 905,403.50          | 1,593,222.49        | Cuentas por Pagar a Corto Plazo   | 888,462.79           | 1,074,274.36         |
| Derechos a Recibir Efectivo o Equivalentes                    | 0.00                | 0.00                | Documentos por Pagar a Corto Plazo  | 0.00                 | 0.00                 |
| Derechos a Recibir Bienes o Servicios                         | 0.00                | 0.00                | Porción a Corto Plazo de la Deuda Pública a Largo Plazo                             | 0.00                 | 0.00                 |
| Inventarios   | 0.00                | 0.00                | Títulos y Valores a Corto Plazo   | 0.00                 | 0.00                 |
| Almacenes   | 0.00                | 0.00                | Pasivos Diferidos a Corto Plazo   | 0.00                 | 0.00                 |
| Estimación por Pérdida o Deterioro de Activos Circulantes     | 0.00                | 0.00                | Fondos y Bienes de Terceros en Garantía y/o Administración a Corto Plazo            | 0.00                 | 0.00                 |
| Otros Activos Circulantes                                     | 0.00                | 0.00                | Provisiones a Corto Plazo   | 0.00                 | 0.00                 |
| <b>Total de Activos Circulantes</b>                           | <b>905,403.50</b>   | <b>1,593,222.49</b> | Otros Pasivos a Corto Plazo   | 0.00                 | 0.00                 |
| <b>Activo No Circulante</b>                                   |                     |                     | <b>Total de Pasivos Circulantes</b>   | <b>888,462.79</b>    | <b>1,074,274.36</b>  |
| Inversiones Financieras a Largo Plazo                         | 0.00                | 0.00                | <b>Pasivo No Circulante</b>   |                      |                      |
| Derechos a Recibir Efectivo o Equivalentes a Largo Plazo      | 0.00                | 0.00                | Cuentas por Pagar a Largo Plazo   | 0.00                 | 0.00                 |
| Bienes Inmuebles, Infraestructura y Construcciones en Proceso | 0.00                | 0.00                | Documentos por Pagar a Largo Plazo  | 0.00                 | 0.00                 |
| Bienes Muebles  | 3,830,245.35        | 3,830,245.35        | Deuda Pública a Largo Plazo   | 0.00                 | 0.00                 |
| Activos Intangibles   | 1,841,927.68        | 1,841,927.68        | Pasivos Diferidos a Largo Plazo   | 0.00                 | 0.00                 |
| Depreciación, Deterioro y Amortización Acumulada de Bienes    | -5,415,328.22       | -5,149,509.77       | Fondos y Bienes de Terceros en Garantía y/o en Administración a Largo Plazo         | 0.00                 | 0.00                 |
| Activos Diferidos   | 0.00                | 0.00                | Provisiones a Largo Plazo   | 0.00                 | 0.00                 |
| Estimación por Pérdida o Deterioro de Activos no Circulantes  | 0.00                | 0.00                | <b>Total de Pasivos No Circulantes</b>  | <b>0.00</b>          | <b>0.00</b>          |
| Otros Activos no Circulantes                                  | 0.00                | 0.00                | <b>Total del Pasivo</b>   | <b>888,462.79</b>    | <b>1,074,274.36</b>  |
| <b>Total de Activos No Circulantes</b>                        | <b>256,844.81</b>   | <b>522,663.26</b>   | <b>HACIENDA PÚBLICA/PATRIMONIO</b>  |                      |                      |
| <b>Total del Activo</b>                                       | <b>1,162,248.31</b> | <b>2,115,885.75</b> | <b>Hacienda Pública/Patrimonio Contribuido</b>                                      | <b>3,846,522.10</b>  | <b>3,846,522.10</b>  |
|   |                     |                     | Aportaciones  | 0.00                 | 0.00                 |
|   |                     |                     | Donaciones de Capital   | 0.00                 | 0.00                 |
|   |                     |                     | Actualización de la Hacienda Pública/Patrimonio                                     | 3,846,522.10         | 3,846,522.10         |
|   |                     |                     | <b>Hacienda Pública/Patrimonio Generado</b>   | <b>-3,572,736.58</b> | <b>-2,804,910.71</b> |
|   |                     |                     | Resultados del Ejercicio (Ahorro/ Desahorro)  | -767,825.87          | -601,745.80          |
|   |                     |                     | Resultados de Ejercicios Anteriores   | -2,804,910.71        | -2,203,164.91        |
|   |                     |                     | Revalúos  | 0.00                 | 0.00                 |
|   |                     |                     | Reservas  | 0.00                 | 0.00                 |
|   |                     |                     | Rectificaciones de Resultados de Ejercicios Anteriores                              | 0.00                 | 0.00                 |
|   |                     |                     | <b>Exceso o Insuficiencia en la Actualización de la Hacienda Pública/Patrimonio</b> | <b>0.00</b>          | <b>0.00</b>          |
|   |                     |                     | Resultado por Posición Monetaria  | 0.00                 | 0.00                 |
|   |                     |                     | Resultado por Tenencia de Activos no Monetarios                                     | 0.00                 | 0.00                 |
|   |                     |                     | <b>Total Hacienda Pública/Patrimonio</b>  | <b>273,785.52</b>    | <b>1,041,611.39</b>  |
|   |                     |                     | <b>Total del Pasivo y Hacienda Pública/Patrimonio</b>                               | <b>1,162,248.31</b>  | <b>2,115,885.75</b>  |

Bajo protesta de decir verdad declaramos que los estados financieros y sus notas, son razonablemente correctos y son responsabilidad del emisor

  
Daniel Tapia Quintana  
Coordinador General

  
Eduardo Fernández Fernández  
Coordinador Administrativo

  
José Esteban Jorge Vadas Contreras  
Analista Consultivo A