




Concepto	Saldo Inicial 1	Cargos del Periodo 2	Abonos del Periodo 3	Saldo Final 4 (1+2-3)	Variación del Periodo (4-1)
<b>ACTIVO</b>	2,115,885.75	13,991,231.45	13,811,305.23	2,295,811.97	179,926.22
<i>Activo Circulante</i>	1,593,222.49	13,991,231.45	13,733,777.25	1,850,676.69	257,454.20
Efectivo y Equivalentes	1,593,222.49	7,932,668.45	7,675,214.25	1,850,676.69	257,454.20
Derechos a Recibir Efectivo o Equivalentes	0.00	6,058,563.00	6,058,563.00	0.00	0.00
Derechos a Recibir Bienes o Servicios				0.00	0.00
Inventarios				0.00	0.00
Almacenes				0.00	0.00
Estimación por Pérdida o Deterioro de Activos Circulantes				0.00	0.00
Otros Activos Circulantes				0.00	0.00
<i>Activo No Circulante</i>	522,663.26	0.00	77,527.98	445,135.28	-77,527.98
Inversiones Financieras a Largo Plazo				0.00	0.00
Derechos a Recibir Efectivo o Equivalentes a Largo Plazo				0.00	0.00
Bienes Inmuebles, Infraestructura y Construcciones en Proceso				0.00	0.00
Bienes Muebles	3,830,245.35	0.00	0.00	3,830,245.35	0.00
Activos Intangibles	1,841,927.68	0.00	0.00	1,841,927.68	0.00
Depreciación, Deterioro y Amortización Acumulada de Bienes	-5,149,509.77	0.00	77,527.98	-5,227,037.75	-77,527.98
Activos Diferidos				0.00	0.00
Estimación por Pérdida o Deterioro de Activos no Circulantes				0.00	0.00
Otros Activos no Circulantes				0.00	0.00

Bajo protesta de decir verdad declaramos que los estados financieros y sus notas, son razonablemente correctos y son responsabilidad del emisor

  
Gerardo Rios Bermúdez  
Coordinador General

  
Arturo Suárez Pérez  
Coordinador Administrativo

  
José Esteban Jorge Vadas Contreras  
Analista Consultivo A